

顺丰香港 SFHK APP 无需运单 即可下单



1

登入顺丰香港 SFHK APP

用手机号码注册及登入APP，点击主页下方「寄件」开始下单程序

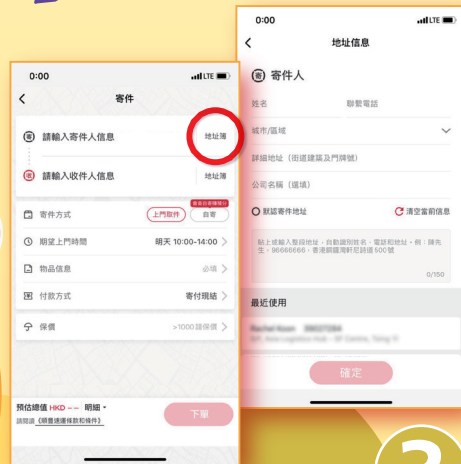


2

选择寄送地区*

寄往中国内地及港澳台地区，请选择「寄国内件」

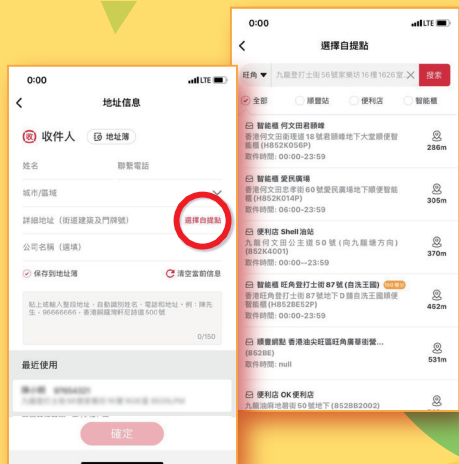
寄往其他国家/地区，请选择「寄国际件」



3

输入寄件人信息

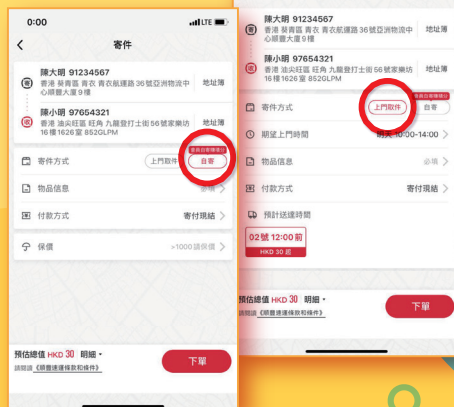
将资料保存至「地址簿」，下次寄件可直接选用已保存资料，更快捷方便



4

输入收件人信息

如收件人希望自取快件，可按「选择自取点」直接选用网点地址



5

选择寄件方式

选择「自寄」，前往顺丰网点寄件或选择「上门取件」，并填写期望服务员上门收件的时间



6

输入快件细节

填写物品信息，并选择付款方式
寄往外地须填写详细物品资料及申报价值作清关之用



7

投寄快件

前往顺丰网点寄件时，点击APP主页下方「查件」，再按「自寄码」展示QR Code，即可投寄或等待服务员上门收件



顺丰香港 SFHK APP

*顺丰香港 SFHK APP 寄件功能适用于香港本地网点自寄及上门收件，寄往其他国家/地区之快件仅限上门收件。如需于网点自寄其他国家/地区快件，请向职员索取扫码运单。